

## CONTENU DE LA BOÎTE



1 modem



1 guide de connexion rapide



1 câble ethernet



1 support mural



1 bloc d'alimentation

## ETAPE 1 BRANCHEMENT

- 1 Sortez le nouveau modem de la boîte.
- 2 Installez le modem en position verticale.
- 3 Connectez le nouveau bloc d'alimentation du modem à une source électrique.
- 4 Reconnectez vos câbles à votre modem.
- 5 Mettez sur 'ON' l'interrupteur situé à l'arrière du modem.
- 6 A ce stade, votre modem est branché. Vous pouvez passer à l'étape 2.



### Prises téléphone :

- 1 Pour le branchement de votre premier téléphone si vous avez une seule ligne ou deux.
- 2 Pour le branchement de votre second téléphone si vous possédez une seconde ligne (ne fonctionne pas en cas de ligne unique)

**Ethernet** : Ces connecteurs vous permettent de raccorder un appareil (box .évasion, ordinateur, console de jeu, SmartTV,...) à internet via un câble (fourni), sans perte de vitesse.







**Entrée câble** : Pour bénéficier d'une connexion Internet, le câble doit être correctement vissé.

**Entrée secteur** : Ce connecteur doit être raccordé à une prise de courant via le nouveau bloc d'alimentation fourni. Sans cela, votre modem ne s'allumera pas.

## ETAPE 2 INITIALISATION



- 1 Attendez que le modem se connecte au réseau.
- 2 Les voyants verts vont clignoter les uns après les autres puis vont rester verts. Les voyants verts suivants doivent se stabiliser et rester allumés :

-  Online
-  US
-  DS
-  Power



Le temps d'attente est de 5 minutes mais ce temps est variable en fonction du service. Il est important de ne pas éteindre votre modem pendant cette procédure

Lorsque les voyants sont allumés, vous pouvez vous connecter à internet par câble en branchant le câble Ethernet.



**Vous souhaitez utiliser le Wifi ?** Veuillez consulter le Guide de connexion rapide du modem Wifi pour la configuration.



**voo Assistance.be**

## VOUS AVEZ DES QUESTIONS ?

- Nous vous invitons à lire le **guide de connexion rapide du modem Wifi** joint dans la boîte.
- Vous pouvez également consulter toutes les questions relatives à vos services sur notre site à l'adresse **www.voo.be/faq**. Une vidéo explicative est également disponible.
- Appelez-nous au **078 50 50 50**, un de nos opérateurs se fera un plaisir de répondre à vos questions.

Nederlands versie beschikbaar op [www.voo.be](http://www.voo.be) / Verfügbare deutsche version [www.voo.be](http://www.voo.be)