



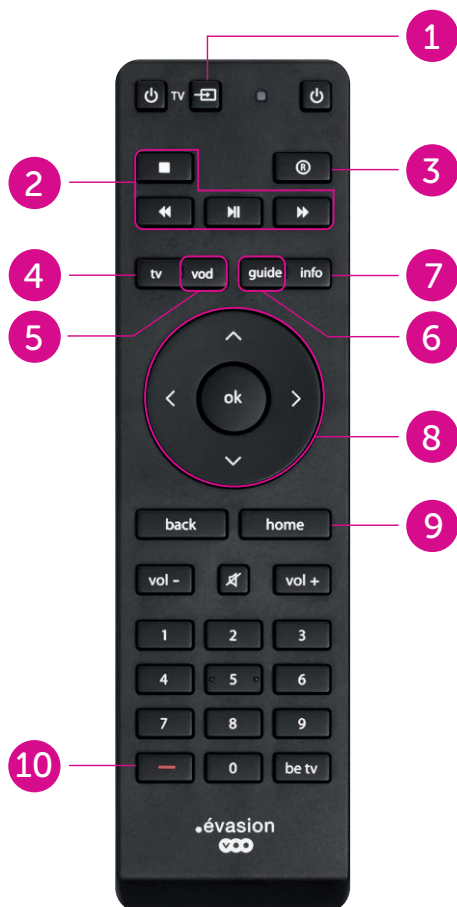
Votre expérience

voo tv+

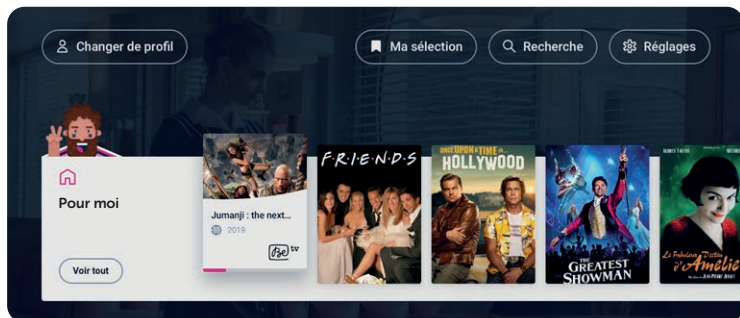


## Votre télécommande

Les touches de votre télécommande ont été pensées pour vous faciliter la vie et vous donner quelques raccourcis pratiques lorsque vous utilisez votre box.



- 1 SOURCE :** Change la source de votre téléviseur (décodeur, DVD, VHS,...).
- 2 PAVÉ DE LECTURE :**
  - Depuis un programme: Lecture/ pause, stop, avance et retour rapide.
  - Depuis le guide: Saut de 24h avec 
- 3 REC :** Enregistre le programme en cours ou à venir.
- 4 TV :** Retour au direct des chaînes TV.
- 5 VOD :** Affiche le catalogue à la demande de VOO.
- 6 GUIDE :** Affiche le guide des programmes.
- 7 INFO :** Affiche le résumé du programme.
- 8 PAVÉ DIRECTIONNEL :** Vous permet de zapper d'une chaîne à l'autre et de naviguer dans les différents menus.
- 9 HOME :** Affiche le menu d'accueil personnalisé.
- 10 BOUTON ROUGE :**
  - Depuis une chaîne en direct: Affiche le catalogue de la chaîne.
  - Depuis le Guide: Affiche votre liste de chaînes favorites.



## CHANGER DE PROFIL

Chaque membre de la famille peut créer son propre profil pour accéder à son menu d'accueil personnalisé. Sans oublier le profil enfant avec une sélection de programmes adaptés.



## MA SÉLECTION

Vous avez ajouté à votre sélection un film en VOD ou un programme disponible (durant 7 jours) en replay ? C'est dans cette section que vous pouvez tous les retrouver.



## RECHERCHE

Vous cherchez un film, un acteur ou un réalisateur ? Trouvez-le rapidement en introduisant les mots clés souhaités dans la barre de recherche.



## RÉGLAGES

Gérer le contrôle parental, renuméroter vos chaînes, modifier les options d'enregistrement,... C'est par ici que ça se passe!



## VOTRE MENU PERSONNEL

Vous y retrouverez les contenus qui vous ressemblent : les prochains épisodes de vos séries préférées, les programmes que vous avez commencé à regarder ou récemment loués.



## DIRECT

Découvrez-y tous les programmes en cours de diffusion, classés par genre (films, séries, documentaire, jeunesse,...).



## ENREGISTREMENTS

Retrouvez-y les enregistrements que vous avez effectués, programmés ou en cours.



## FILMS/SÉRIES/PROGRAMMES TV

Des contenus adaptés à vos goûts, à voir ou à revoir, et classés par genres pour mieux vous y retrouver !



## FILMS VOD

Plus de 1.000 films à louer avec les dernières nouveautés cinéma, 4 mois après leur sortie en salle.



## ABONNEMENTS

Tous les EXTRAS TV, auxquels vous êtes abonnés ou non, sont réunis ici.






## APPLICATIONS

Profitez encore plus de votre TV avec des apps sélectionnées pour vous (vidéo, radio, météo, info,...).





### PROGRAMMER UN ENREGISTREMENT

- **Depuis la chaîne**, enregistrez un programme en cours à l'aide du bouton  de votre télécommande.
  - **Depuis le guide**, enregistrez un programme en cours ou à venir, en sélectionnant le programme puis le bouton .
-  Vous pouvez programmer l'enregistrement d'une série ou d'une émission par épisode ou pour tous les épisodes.



### REDÉMARRER UN PROGRAMME EN COURS

Avec la fonction «Redémarrer», vous pouvez revenir au début d'un programme qui a déjà commencé.




1. Cliquez sur le bouton  de votre télécommande pour faire apparaître la barre de contrôle,
  2. Cliquez sur «Redémarrer».
-  Certaines chaînes ne proposent pas cette fonctionnalité.

### REVOIR UN PROGRAMME DÉJÀ DIFFUSÉ

Certaines chaînes proposent de revoir leurs programmes jusqu'à 7 jours en arrière.

- **Depuis le guide**, en sélectionnant un programme déjà diffusé depuis la partie gauche du guide des programmes.
  - **Depuis le menu d'accueil**, retrouvez dans les différentes catégories les vignettes avec la mention «Replay» en bas à gauche.
  - **Depuis la chaîne en direct**, retrouvez le catalogue de la chaîne via le bouton  de la télécommande.
-  Certaines chaînes ne proposent pas cette fonctionnalité.

### CRÉER UNE LISTE DE CHAÎNES EN FAVORIS

1. Depuis le bouton , sélectionnez la chaîne souhaitée avec le bouton .
2. Sélectionnez «Ajouter aux favoris».
3. Faites de même avec toutes les chaînes souhaitées.
4. Retrouvez-les en un clin d'œil, dans le guide, en appuyant sur le bouton  de votre télécommande.



## Zoom sur les vignettes des programmes



7 JOURS



Les reines du shop...  
2021

Replay 25/12

### EN REPLAY

Repérez les programmes à revoir, disponibles gratuitement durant 7 jours, grâce à la mention «Replay».

: indique le nombre de jours restants pour le regarder.

DIRECT



Bad boys for life  
2020

20:30 - 22:30

### EN DIRECT

Repérez facilement tous les programmes en cours de diffusion grâce à la mention DIRECT. Vous avez loupé le début ? Vous pouvez redémarrer le programme.



The walking dead  
S10E15 La Tour

22:00 - 22:40

### A VENIR

Certains programmes prochainement diffusés s'affichent également. Afin de ne pas les manquer, vous pouvez les enregistrer ou définir un rappel.



Jumanji : the next...  
2019

VOD

### EN VOD

Le symbole € représente les contenus payants, accessibles en VOD ou en vous abonnant à l'EXTRA TV dont la chaîne fait partie.



assistance

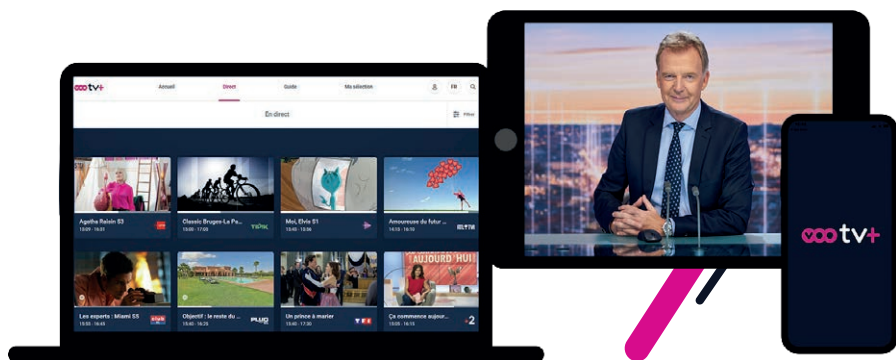
Retrouvez toutes les réponses à vos questions sur VOO TV+.

\*Les chaînes décident elles-même des programmes accessibles en replay.




## QUAND LA TV VOUS SUIT PARTOUT :

- Streamer tous vos programmes TV
- Programmer un enregistrement à distance
- Transformer votre smartphone en télécommande



Disponible aussi sur:

 [tvplus.voo.be](http://tvplus.voo.be)

 androidtv et  apple tv

L'app VOO TV+ est uniquement disponible pour tous nos clients qui ont souscrit au minimum à un abonnement TV et Internet. Vous pouvez utiliser l'app dans toute l'Union européenne via wifi ou 4G.

Que ce soit pour 5 min dans la salle de bain, 1h dans le canapé ou 20 min dans le bus, la TV s'arrête et reprend, sur n'importe quel écran grâce à l'app VOO TV+.